

Las letras divertidas se van de

Vacaciones

4/5
años

¡ACTIVIDADES
PARA APRENDER
JUGANDO!

 Bruño



Las letras divertidas se van de

vacaciones

4/5
años



Las letras divertidas se van de

Vacaciones

© Textos: Isabel Carril y Emma Rubio, 2024

© Ilustraciones: M.^a Luisa Torcida, 2024
www.mltorcida.com

© Las divertidas aventuras
de las letras y los números:
Pilar López Ávila y M.^a Luisa Torcida,
2010, 2024

© Grupo Editorial Bruño, S. L., 2024
Valentín Beato, 21; 28037 Madrid
Dirección Editorial: Begoña Lozano
Edición: Cristina González
Diseño: M.^a Luisa Torcida y Pablo Fernández
Bocetos: M.^a Luisa Torcida y María Amat
Preimpresión: Pablo Pozuelo

ISBN: 978-84-696-4315-0
Depósito legal: M-177-2024
Printed in Spain



Reservados todos los derechos.

Quedan rigurosamente prohibidas, sin el permiso escrito de los titulares del *copyright*, la reproducción o la transmisión total o parcial de esta obra por cualquier procedimiento mecánico o electrónico, incluyendo la reprografía y el tratamiento informático, y la distribución de ejemplares mediante alquiler o préstamo públicos. Pueden utilizarse citas siempre que se mencione su procedencia.

www.brunolibros.es



Información para la familia

Este cuaderno se ha preparado desde el enorme respeto y admiración que sentimos por los niños. Con él pretendemos hacer un recorrido por lo que han aprendido durante este curso, y además acercarlos al que comenzarán después del verano.

Guiándonos por lo recogido en la última ley de educación y los nuevos avances de la neurociencia, planteamos unas actividades divertidas y significativas que capaciten a los niños para futuros aprendizajes de lectura, escritura, razonamiento, creatividad, emociones, valores... Asimismo, introducimos objetivos de desarrollo sostenible en el proyecto, respondiendo al relevante papel que están adquiriendo.

Hemos escogido siete situaciones de aprendizaje atractivas para estas edades, con el fin de que la experiencia sea global y significativa. En cada situación, las letras divertidas, unos de los personajes favoritos de los niños, motivarán el aprendizaje.

Hay actividades con pinturas de dedos que pueden realizarse con otro tipo de pintura, aunque aconsejamos lo propuesto, pues desarrolla más lo sensorial y la motivación.

¡FELICES VACACIONES!

Las autoras

HABILIDADES



Vocabulario/discriminación auditiva



Trazos/letras



Conceptos/colores



Cuantificadores/números



Orientación



Objetivos de desarrollo sostenible



Valores/emociones



Creatividad plástica

Vocabulario/discriminación auditiva



FUTBOLISTA



ESCRITOR

CODO

RODILLA

BARBILLA



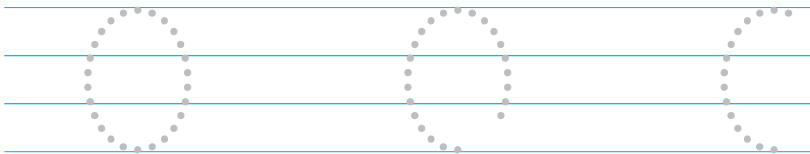



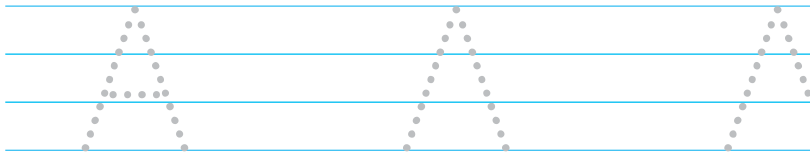
MUÑECA

TOBILLO









- Une con sus nombres las partes del cuerpo de la futbolista y del escritor.
- Pinta cada vocal del mismo color que tiene en los nombres de las dos profesiones.

Trazos/letras




● Repasa y sigue escribiendo las cinco vocales en mayúscula.

Conceptos/colores



● Une cada círculo marrón con un cuadrado marrón.

Cuantificadores/números




	1	2	3
OJOS		●	
NARIZ			
DIENTES			

1 2 3 1 2 3
1 2 3 1 2 3


- Fíjate en el ejemplo y completa la tabla.
- Repasa los números 1, 2 y 3.

Orientación




- Dibuja tu peluche favorito al lado del objeto suave.
- Pega o dibuja un trozo de lima de uñas al lado del objeto áspero.

Objetivos de desarrollo sostenible




- Coloca en el contenedor verde las pegatinas de los objetos para reciclar.

Valores/emociones



● Pon tus huellas con pintura de dedos para colorear el marco alrededor del personaje que está enfadado. ¿Qué profesión tiene?

Creatividad plástica



● Recorta de una revista distintas partes de una cara para completar el dibujo.

Vocabulario/discriminación auditiva



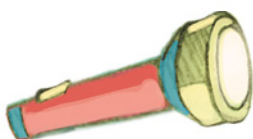
mochila



bebida




bocadillo



linterna

● Señala con un punto la letra que suena en cada palabra. Fíjate en el ejemplo.

Trazos/letras



- Une cada letra divertida con su hermana pequeña.
- Repasa y sigue escribiendo las letras **i** y **o**.